


# LEEST U DIT GOED S.V.P.

Deze Atari spelcomputer heeft, daar waar het de bedieningsknopjes betreft, een modificatie ondergaan. De difficulty switches zijn nu verplaatst naar de achterkant van de computer.



## Voorant:

- G) hoofdschakelaar aan/uit
- H) kleurschakelaar kleur/zwart-wit
- I) cassette insteek-gleuf
- J) spelkeuze-knop
- K) game reset-knop

## Achterkant:

- L) moeilijkheids-schakelaar rechts
- M) moeilijkheids-schakelaar links
- N) antenne-kabel met TV-plug
- O) rechter-ingang voor de stekkers van de commando-posten
- P) linker-ingang voor de stekkers van de commando-posten
- Q) ingang voor de stroomaansluiting van de transformator
- R) kanaalkeuzeschakelaar

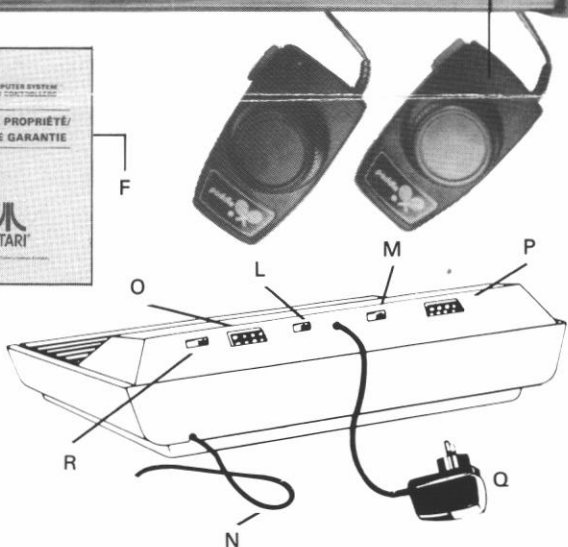
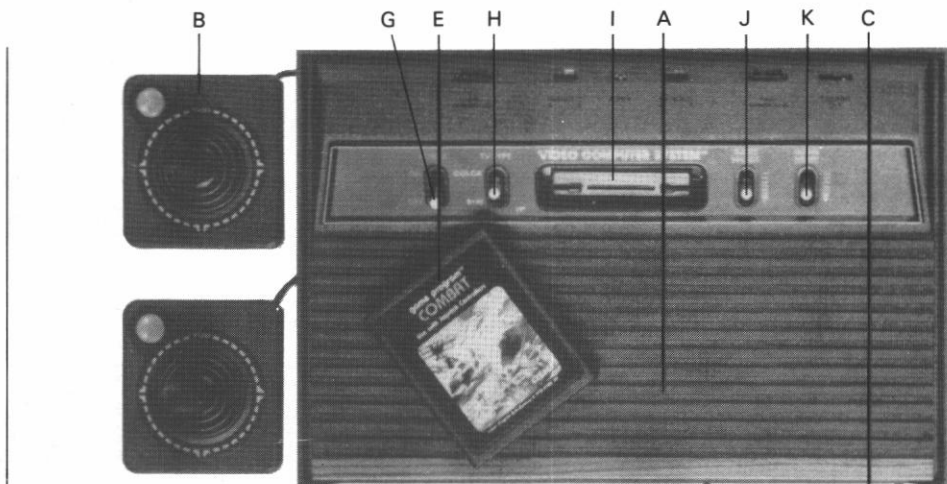
Indien er iets van de hierboven afgebeelde voorwerpen niet in Uw set voorkomt, neem dan contact op met Uw ATARI-dealer.

In de doos van de ATARI-set zult u aantreffen:

- A) de ATARI video computer
- B) 2 'joystick' stuurknuppels
- C) 2 'paddle' draaiknoppen aangesloten op één stekker
- D) de transformator
- E) de spelcassette 'COMBAT' met gebruiksaanwijzing
- F) uw ATARI garantie-bewijs

## A LIRE TRÈS ATTENTIVEMENT:

Les sélecteurs de difficulté de ce video-ordinateur de jeux ont été modifiés. Ils ont été déplacés et se trouvent maintenant sur le derrière de l'appareil.



### Le panneau avant:

- G) interrupteur marche/arrêt (on/off)
- H) commutateur couleur/noir & blanc (color/b-w)
- I) compartiment pour cassette
- J) sélecteur de jeu (game select)
- K) sélecteur de remise à zero de jeu (game reset)

### Le panneau arrière:

- L) sélecteur de difficulté droite
- M) sélecteur de difficulté gauche
- N) câble d'antenne avec fiche TV
- O) prise d'entrée droite pour le raccordement des commandes
- P) prise d'entrée gauche pour le raccordement des commandes
- Q) prise d'entrée pour l'adaptateur secteur
- R) sélecteur

Si l'un des accessoires illustrés ci-dessus devait manquer à l'appel, avertissez-en immédiatement votre distributeur ATARI.

En déballant votre ordinateur de jeu ATARI, vous devez trouver:

- A) l'ordinateur de jeu ATARI
- B) 2 leviers de commande (manches à balai)
- C) 2 palettes de commande raccordées à une même prise
- D) un adaptateur secteur
- E) la cassette de jeu 'COMBAT' et son mode d'emploi
- F) votre carte de garantie ATARI